


Capítulo 10: Interface de Sistemas de Archivos



Sobre a apresentação (About the slides)



Os slides e figuras dessa apresentação foram criados por Silberschatz, Galvin e Gagne em 2009. Essa apresentação foi modificada por Cristiano Costa (cac@unisinis.br). Basicamente, os slides originais foram traduzidos para o Português do Brasil.

É possível acessar os slides originais em <http://www.os-book.com>

Essa versão pode ser obtida em <http://www.inf.unisinis.br/~cac>



The slides and figures in this presentation are copyright Silberschatz, Galvin and Gagne, 2009. This presentation has been modified by Cristiano Costa (cac@unisinis.br). Basically it was translated to Brazilian Portuguese.

You can access the original slides at <http://www.os-book.com>

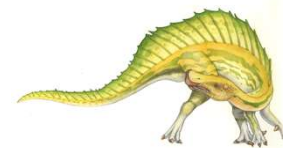
This version could be downloaded at <http://www.inf.unisinis.br/~cac>






Capítulo 10: Interface de Sistemas de Arquivos

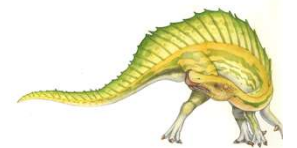
- Conceito de Arquivo
- Métodos de Acesso
- Estrutura de Diretórios
- Montagem de Sistema de Arquivos
- Compartilhamento de Arquivos
- Proteção





Objetivos

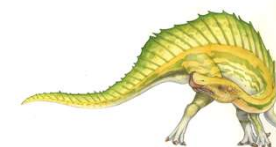
- Explicar a função de sistemas de arquivos
- Descrever a interface para sistemas de arquivos
- Discutir questões de projeto de sistemas de arquivos, incluindo métodos de acesso, compartilhamento de arquivos, travamento (*lock*) de arquivos e estruturas de diretórios
- Explorar a proteção de sistemas de arquivos





Conceito de Arquivo

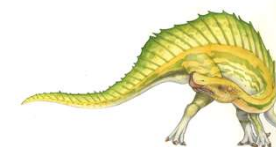
- Espaço de endereçamento lógico contíguo
- Tipos:
 - Dados
 - ▶ numérico
 - ▶ caractere
 - ▶ binário
 - Programa






Estrutura de Arquivos

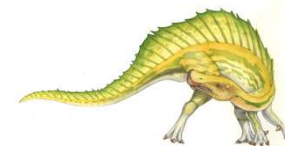
- Nenhuma - seqüência de palavras, bytes
- Estrutura de registro simples
 - Linhas
 - Tamanho fixo
 - Tamanho variável
- Estruturas Complexas
 - Documentos formatados
 - Arquivo de carga relocável
- Pode simular os dois últimos com o primeiro método inserindo caracteres especiais de controle.
- Quem decide:
 - Sistema Operacional
 - Programa





Atributos de Arquivos

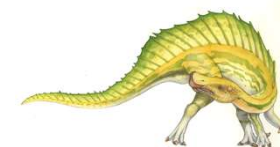
- **Nome** – única informação mantida em uma forma legível para o usuário.
- **Identificador** – identificador único (número) do arquivo pelo sistema de arquivos
- **Tipo** – necessária para sistemas que suportam diferentes tipos de arquivos.
- **Localização** – ponteiro para a posição do arquivo no dispositivo.
- **Tamanho** – tamanho atual do arquivo.
- **Proteção** – controla quem pode ler, escrever e executar.
- **Hora, data, e identificação do usuário** – dados para proteção, segurança e monitoração de uso.
- Informações sobre os arquivos são mantidas nas estruturas de diretórios, as quais são armazenadas no disco.





Operações sobre Arquivos

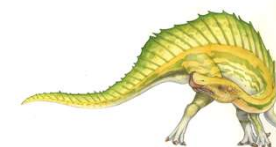
- Arquivo é um **tipo de dados abstrato**
- **Criar** (*create*)
- **Escrever** (*write*)
- **Ler** (*read*)
- **Reposicionamento de um arquivo** (*seek*)
- **Excluir** (*delete*)
- **Truncamento** (*truncate*)
- **Abrir** $[F_i]$ (*open* $[F_i]$) – procura na estrutura de diretório do disco pela entrada F_i , e move o conteúdo da entrada para a memória.
- **Fechar** $[F_i]$ (*close* $[F_i]$) – move o conteúdo da entrada F_i na memória para a estrutura de diretório no disco.





Arquivos Abertos

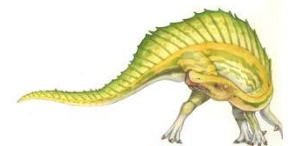
- Alguns dados são necessários para gerenciar arquivos abertos:
 - Ponteiro de Arquivo: ponteiro para a última localização de leitura/escrita, por processo que tem um arquivo aberto
 - Contador de arquivos abertos: contador do número de vezes que um arquivo é aberto - para permitir a remoção dos dados da tabela de arquivos abertos quando o último processo fechar o arquivo
 - Localização no disco do arquivo: cache dos dados acessados
 - Direitos de acesso: informações de modo de acesso por processo






Travamento (*Lock*) de Arquivos Abertos

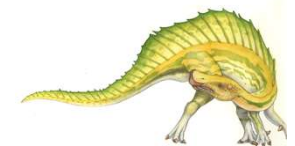
- Fornecido por alguns sistemas operacionais e sistemas de arquivos
- Media o acesso a um arquivo
- Mandatário ou consultivo:
 - **Mandatário** – acesso é negado dependendo das travas mantidas e requeridas
 - **Consultivo** – processos podem buscar por status das travas e decidir o que fazer






Tipos de Arquivos – Nome, Extensão

file type	usual extension	function
executable	exe, com, bin or none	ready-to-run machine-language program
object	obj, o	compiled, machine language, not linked
source code	c, cc, java, pas, asm, a	source code in various languages
batch	bat, sh	commands to the command interpreter
text	txt, doc	textual data, documents
word processor	wp, tex, rtf, doc	various word-processor formats
library	lib, a, so, dll	libraries of routines for programmers
print or view	ps, pdf, jpg	ASCII or binary file in a format for printing or viewing
archive	arc, zip, tar	related files grouped into one file, sometimes compressed, for archiving or storage
multimedia	mpeg, mov, rm, mp3, avi	binary file containing audio or A/V information





Métodos de Acesso

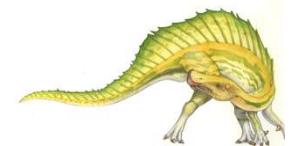
■ Acesso Sequencial

read next
write next
reset
no read after last write
(rewrite)

■ Acesso Direto

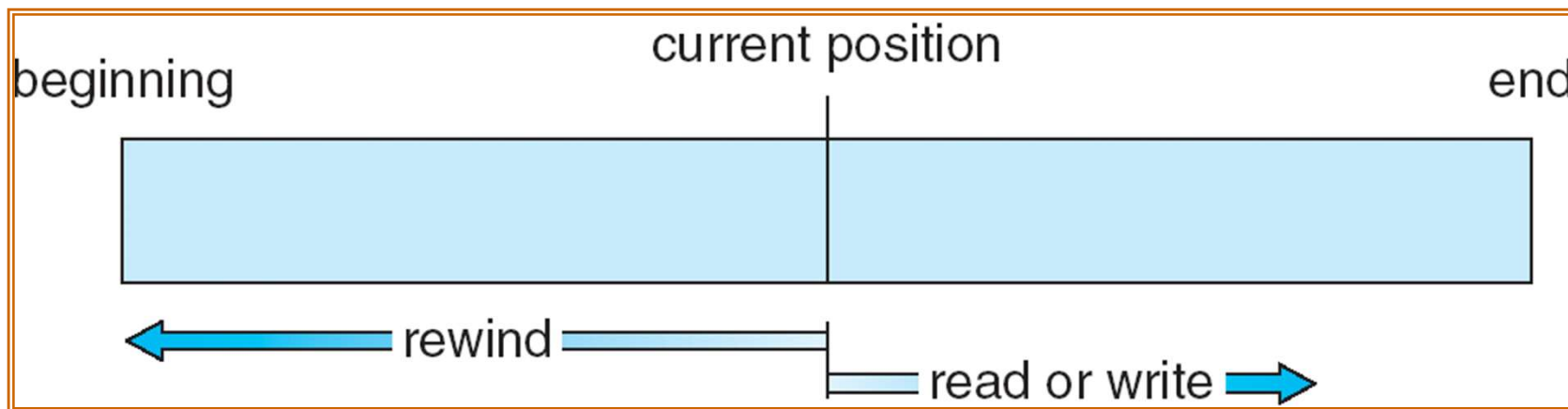
read n
write n
position to n
 read next
 write next
rewrite n

n = número do bloco relativo





Acesso Sequencial a Arquivos





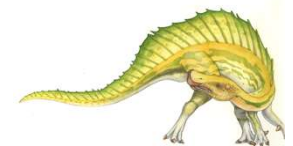
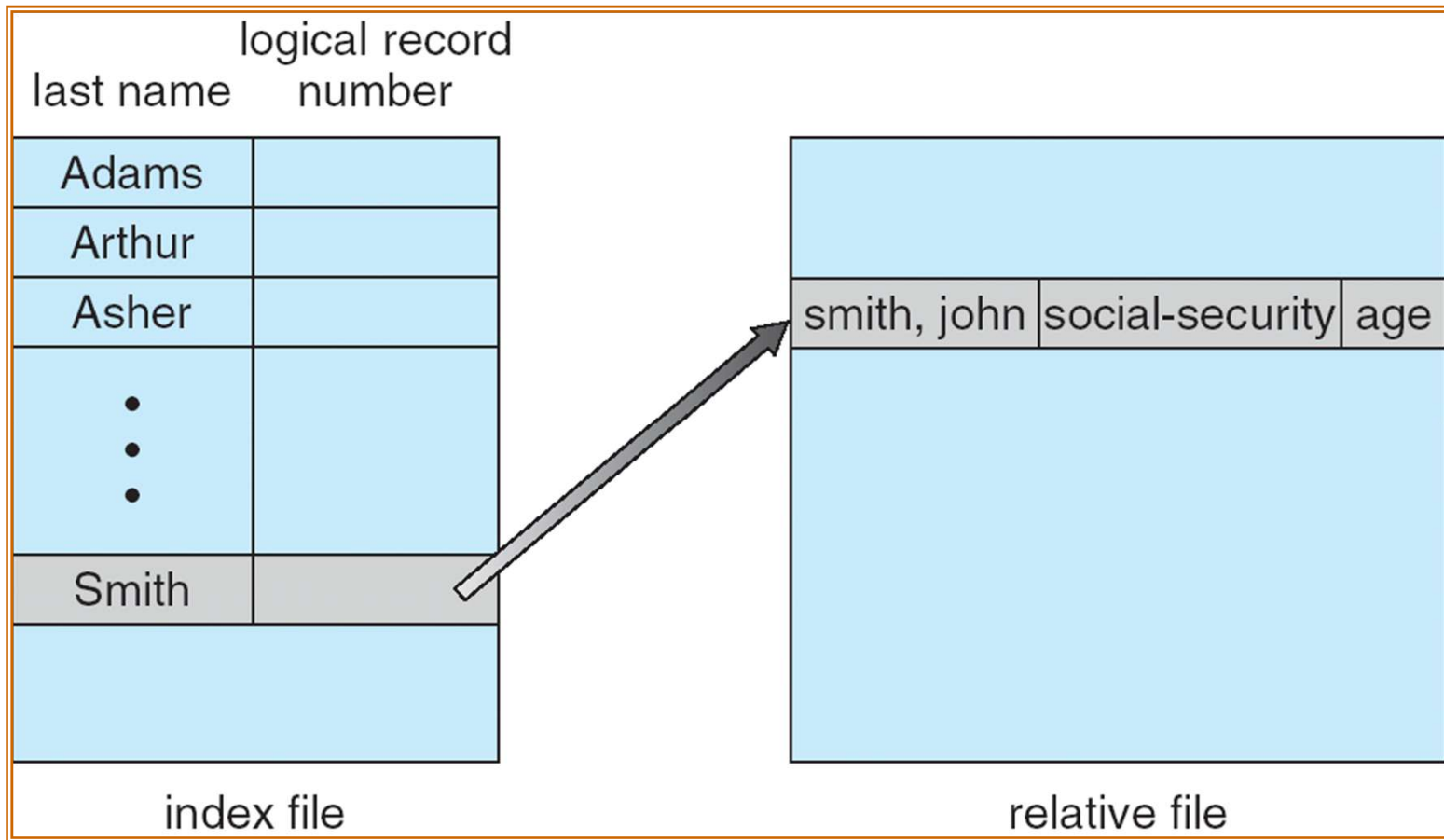
Simulação de Acesso Sequencial em Acesso Direto

sequential access	implementation for direct access
<i>reset</i>	<i>cp = 0;</i>
<i>read next</i>	<i>read cp;</i> <i>cp = cp + 1;</i>
<i>write next</i>	<i>write cp;</i> <i>cp = cp + 1;</i>





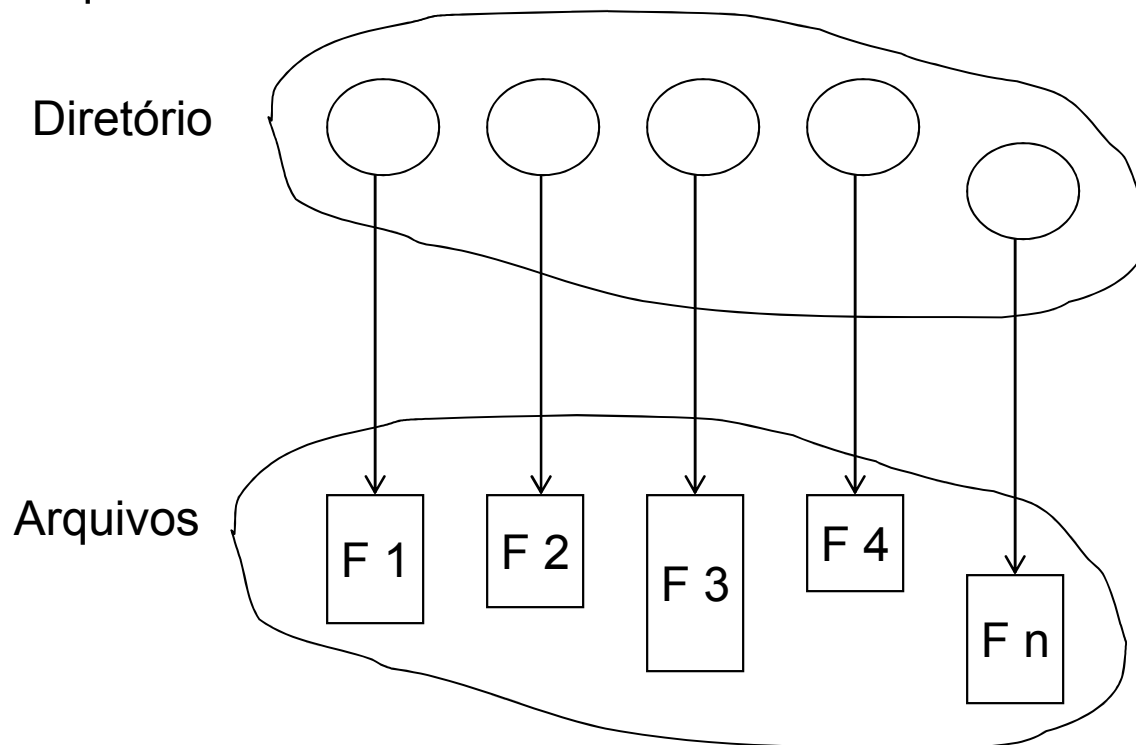
Exemplo de Índice e Arquivos Relativos





Estrutura de Diretório

- Uma coleção de nodos contendo informações sobre todos arquivos.



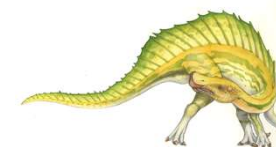
Tanto a estrutura de diretórios quanto de arquivos residem no disco
Cópias de segurança dessas duas estruturas são mantidas em fitas





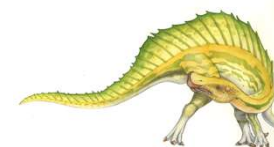
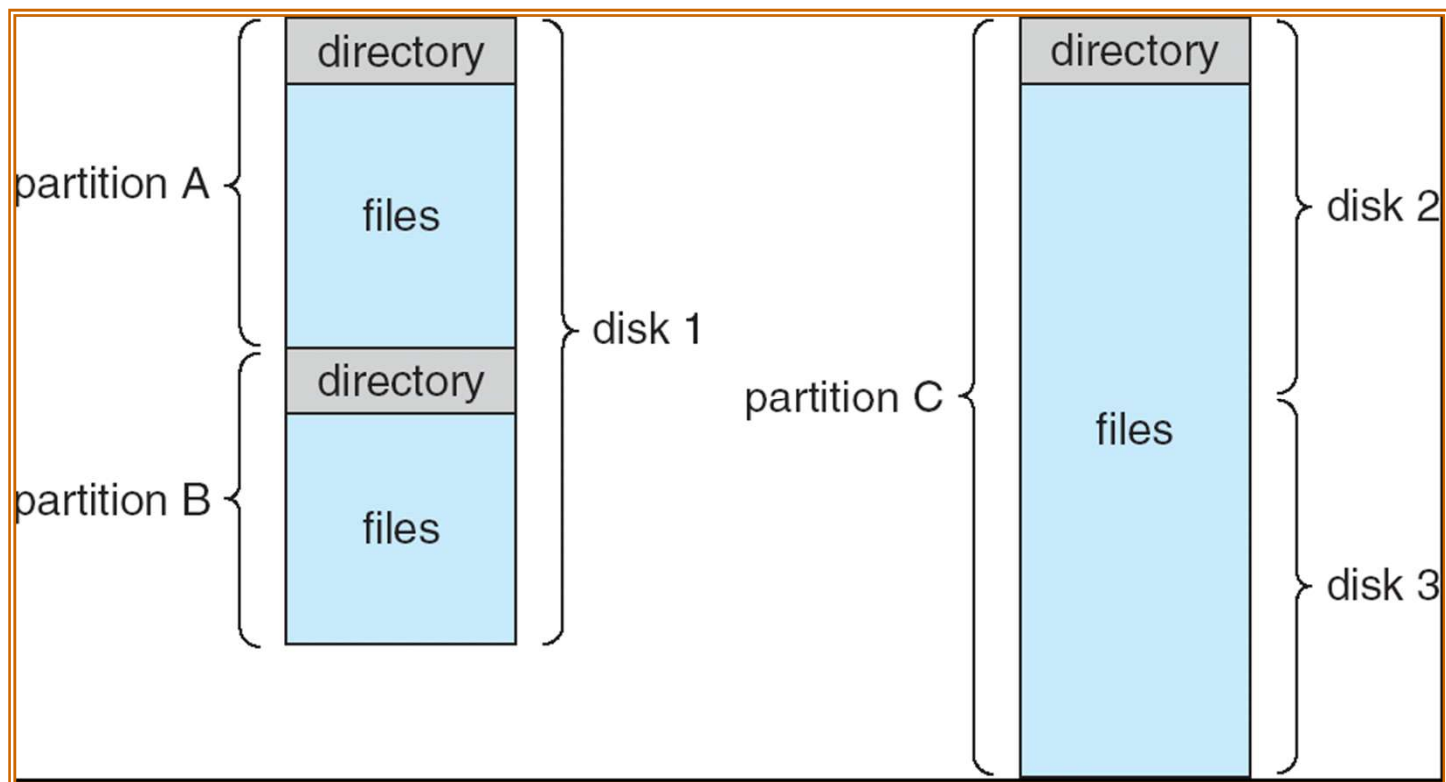
Estrutura de Disco

- Disco pode ser dividido em **partições**
- Discos ou partições podem ser protegidas por **RAID** contra falhas
- Disco ou partição pode ser usada **raw** – sem um sistemas de arquivo, ou **formatada** com um sistema de arquivo
- Partições são conhecidas também como minidiscos ou *slices*
- Entidade que contém um sistema de arquivos é conhecido como **volume**
- Cada volume contendo um sistema de arquivos também mantém as informações deste em **diretório do dispositivo** ou **índice do volume**
- Assim como **sistemas de arquivos de propósito geral** existem muitos **sistemas de arquivos de propósito específico**, frequentemente todos dentro do mesmo sistema operacional ou computador





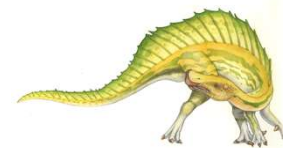
Uma Organização típica de Sistemas de Arquivos





Operações Realizadas em um Diretório

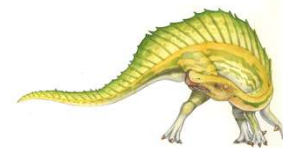
- Procurar por um arquivo
- Criar um Arquivo
- Excluir um Arquivo
- Listar um diretório
- Alterar o nome de um arquivo
- Percorrer o Sistema de Arquivos





Organizar o Diretório (Logicamente) para obter

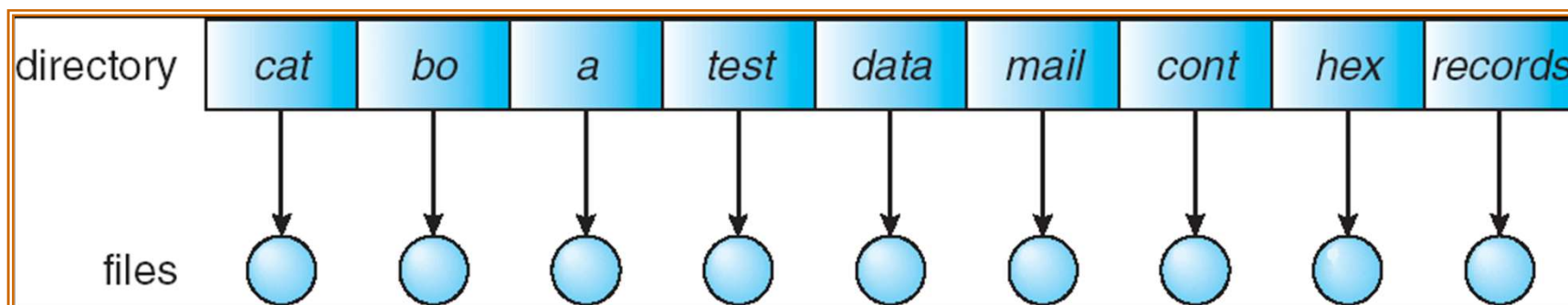
- Eficiência – localizar um arquivo rapidamente.
- Nomeação – conveniência para usuários.
 - Dois usuários podem ter o mesmo nome para arquivos diferentes.
 - O mesmo arquivo pode ter vários nomes diferentes.
- Agrupamento – agrupamento lógico de arquivos por propriedades (ex.: todos programas em Java, todos jogos, ...)





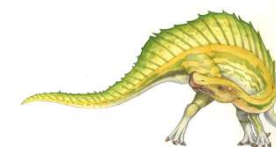
Diretório de um Nível

- Um único diretório para todos usuários



Problema de nomeação

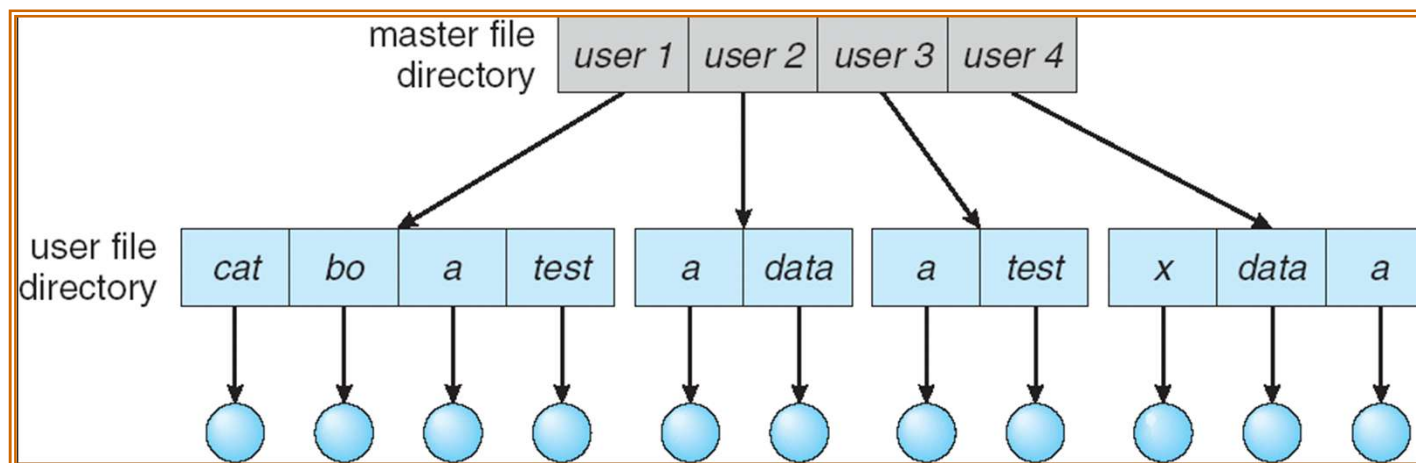
Problema de agrupamento



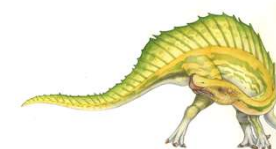


Diretório de dois Níveis

- Diretórios separados para cada usuário

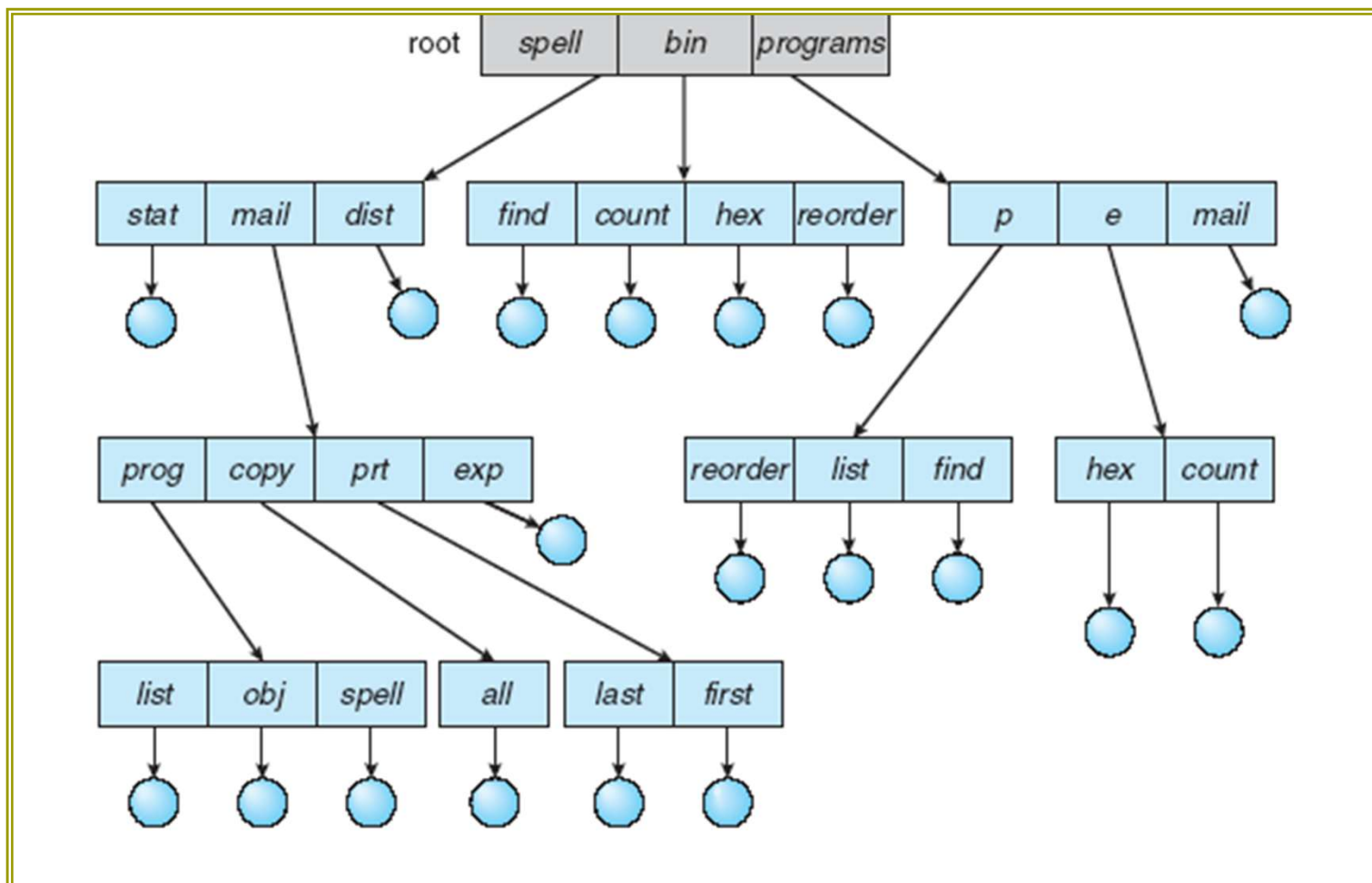


- Caminho (*Path name*)
- Pode ter o mesmo nome de arquivo para diferentes usuários
- Procura eficiente
- Sem capacidade de agrupamento





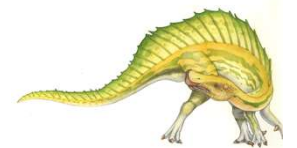
Diretório com Estrutura de Árvore





Diretório com Estrutura de Árvore (Cont)

- Procura eficiente
- Capacidade de Agrupamento
- Diretório Corrente (diretório de trabalho)
 - `cd /spell/mail/prog`
 - `type list`





Diretório com Estrutura de Árvore (Cont)

- Caminho **absoluto** ou **relativo**
- Criação de arquivos novos é feita no diretório corrente.
- Apagar um arquivo

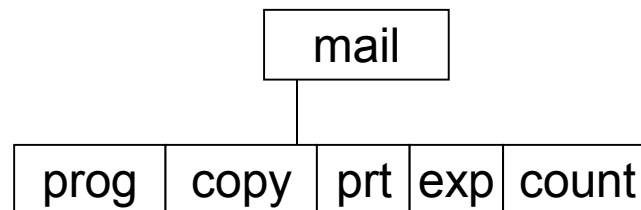
rm <file-name>

- Criação de novos subdiretórios é feita no diretório corrente.

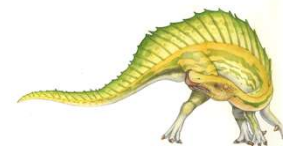
mkdir <dir-name>

Exemplo: se o diretório corrente é `/spell/mail`

mkdir count



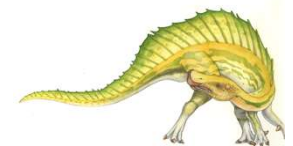
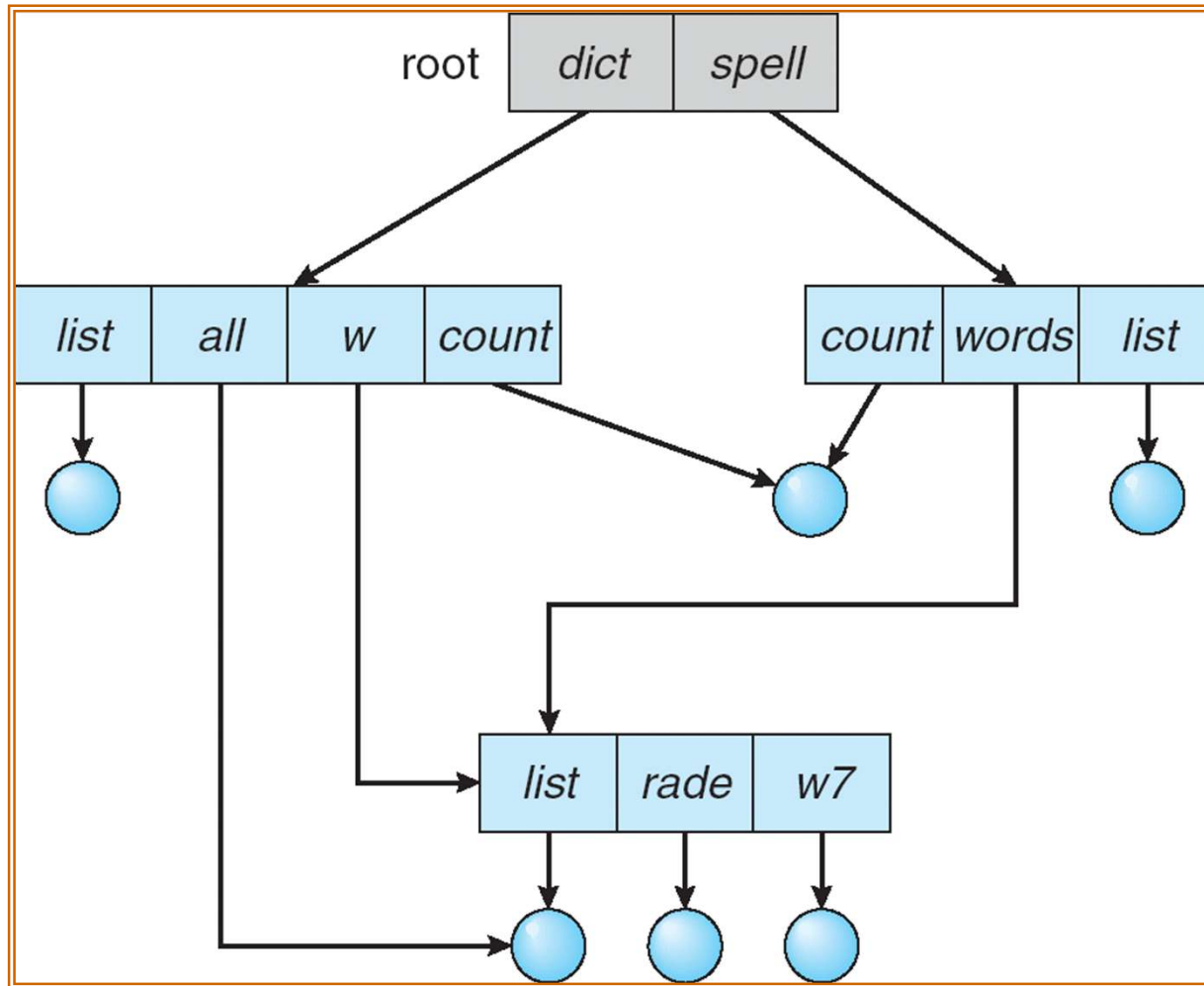
Apagar “mail” ⇒ apaga toda a subárvore com a raiz “mail”





Diretórios com Estrutura de Grafo Acíclico

- Possui subdiretórios e arquivos compartilhados



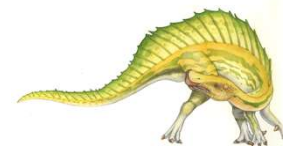


Diretórios com Grafo Acíclico (Cont.)

- Dois nomes diferentes (*aliasing*)
- Se *dict* apaga *list* \Rightarrow ponteiro perigoso.

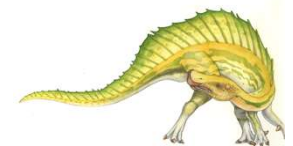
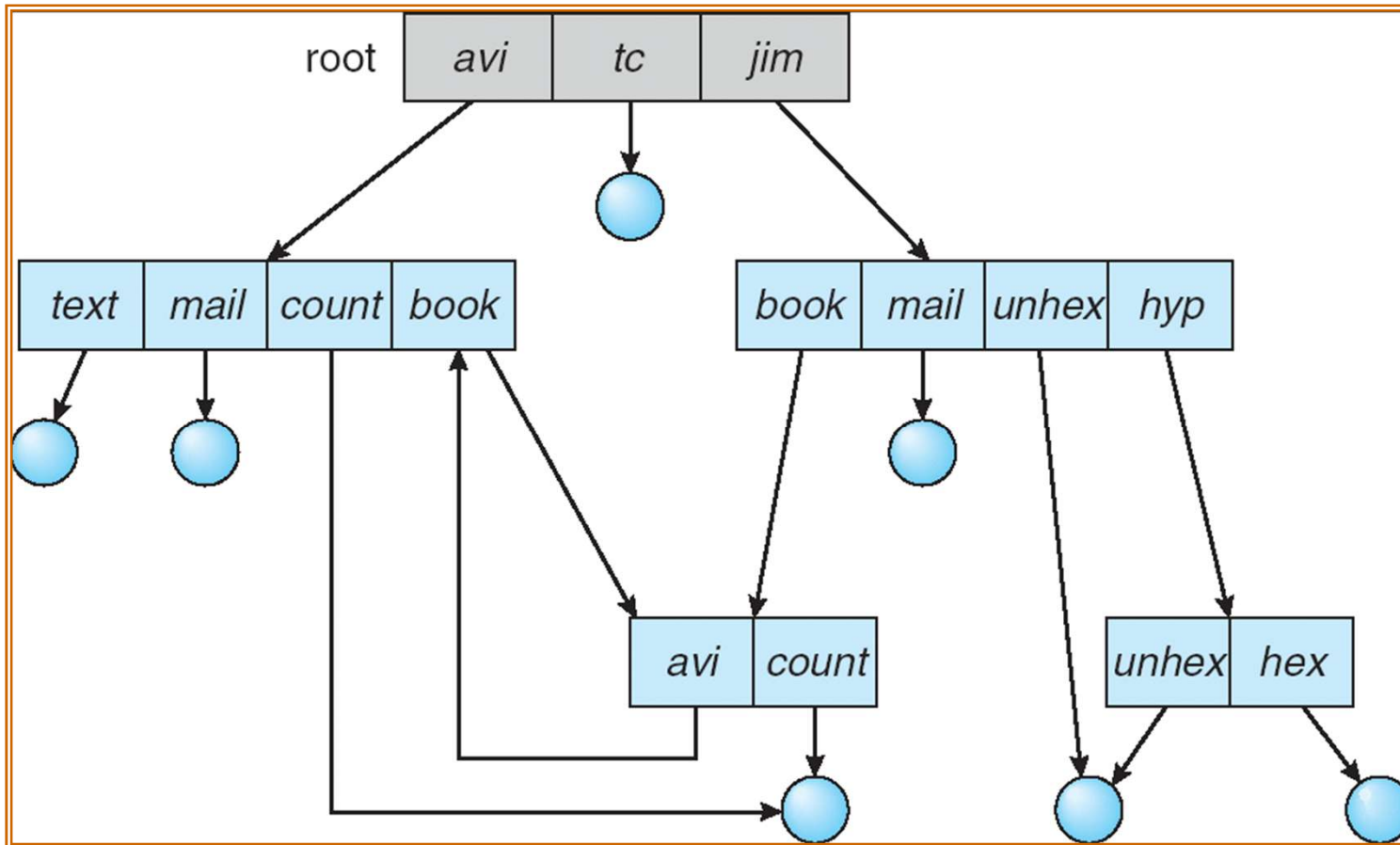
Soluções:


- Lista de referências a arquivos, então só podemos apagar todas as referências. Tamanho variável dos registros é um problema.
 - Lista de referências a arquivos, usando uma organização encadeada.
 - Contador do número de referências (*Entry-hold-count*).
- Tipo de entrada de novo diretório
 - **Link** – outro nome (ponteiro) para um arquivo existente
 - **Resolver o link** – seguir o ponteiro para localizar o arquivo





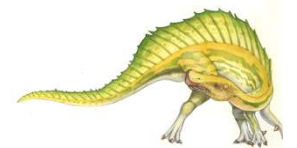
Diretórios com Estrutura de Grafo Geral





Diretórios com Grafo Geral (Cont.)

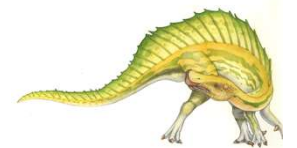
- Como garantir a não ocorrência de ciclos?
 - Permitir ligações para arquivos e não para subdiretórios.
 - Coletor de Lixo (*Garbage collection*).
 - Toda vez que uma nova ligação é adicionada usar um algoritmo de detecção de ciclo para determinar se é possível a ligação.

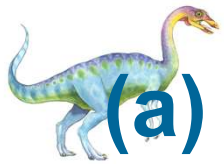




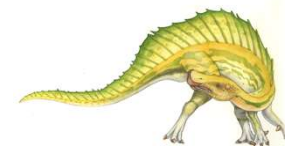
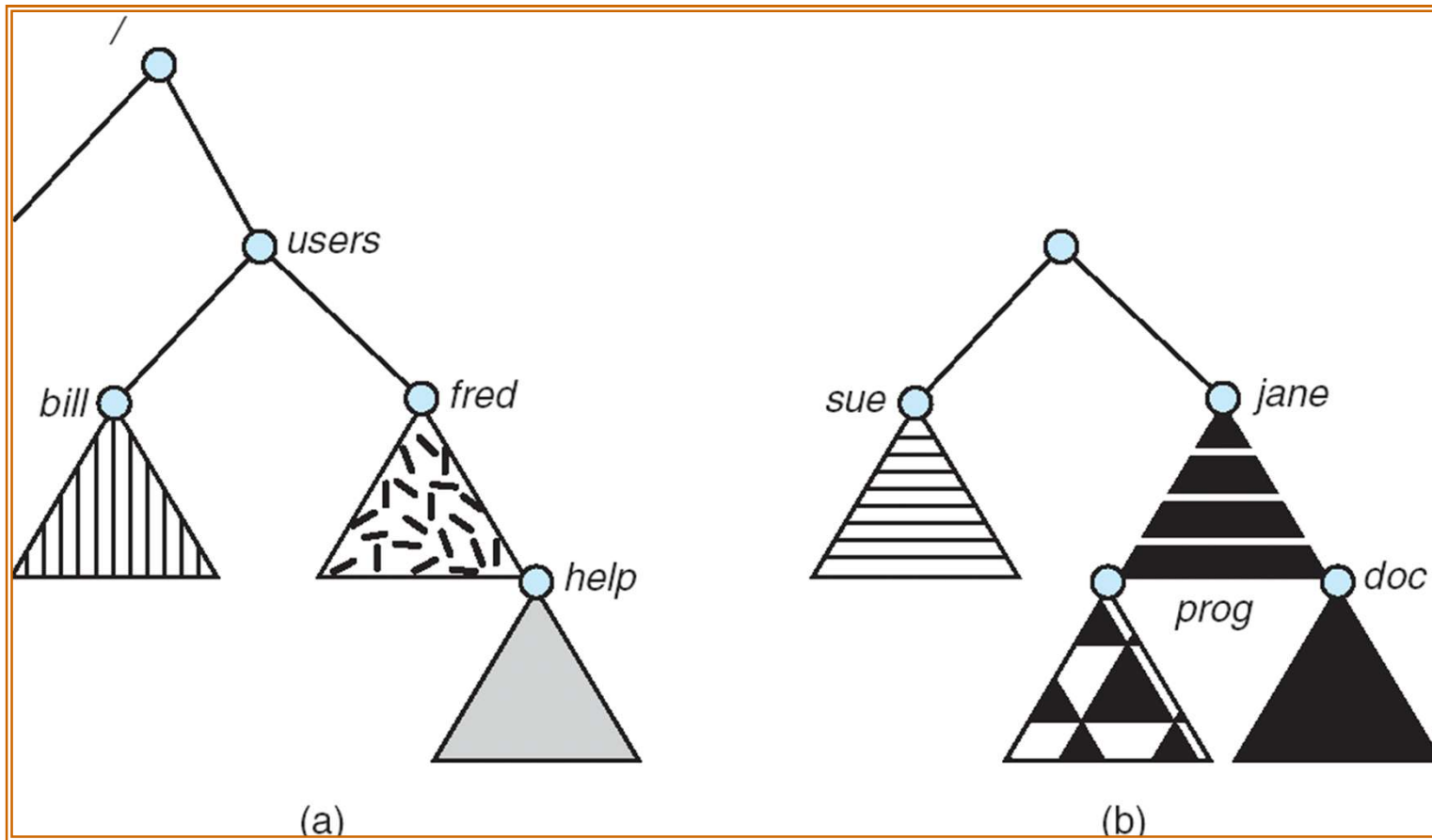
Montagem de Sistemas de Arquivos


- Um sistema de arquivos deve ser **montado** (*mount*) antes de ser acessado
- Um sistema de arquivos não montado (ex. Fig. 11-11(b)) é montado em um **ponto de montagem** (*mount point*)





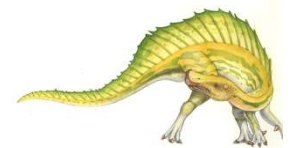
(a) Existente (b) Partição não montada





Compartilhamento de Arquivos

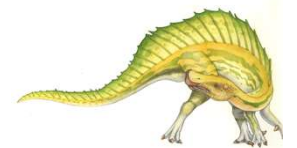
- Compartilhamento de arquivos em sistemas multi-usuários é desejável
- Compartilhamento pode ser feita por um mecanismo de **proteção**
- Em sistemas distribuídos, arquivos podem ser compartilhados pela rede
- *Network File System* (NFS) é um método comum de compartilhamento de arquivos distribuídos





Compartilhamento de Arquivos – Vários Usuários

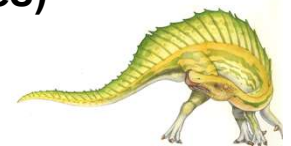
- **User IDs** identificam os usuários, possibilitando permissões e proteções por usuário
- **Group IDs** permitem usuários estarem em grupos, possibilitando diretos de acessos por grupo






Compartilhamento de Arquivos – Sistemas de Arquivos Remotos (*Remote File Systems*)

- Usa a rede para permitir acesso a arquivos entre sistemas
 - Manualmente via programas como FTP
 - Automaticamente, usando **sistemas de arquivos distribuídos**
 - Semi-automaticamente via web
- modelo **Cliente-servidor** permite clientes montar sistemas de arquivos remotos de servidores
 - Servidor pode atender múltiplos clientes
 - Identificação do Cliente e usuário no cliente é insegura ou complicada
 - **NFS** é o protocolo padrão cliente-servidor no UNIX para compartilhamento de arquivos
 - **CIFS** é o protocolo padrão no Windows
 - Chamadas ao sistemas de arquivo convencionais são traduzidas em chamadas remotas
- Sistemas distribuídos de Informações (*distributed naming services*) como LDAP, DNS, NIS, *Active Directory* implementam acesso unificado a informações necessárias para uso remoto

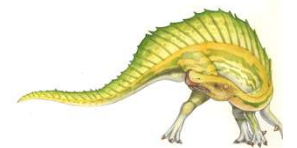





Compartilhamento de Arquivos

Modos de Falhas

- Sistemas de arquivos remotos adicionam novos modos de falhas, devido a falhas de rede e de servidor
- Recuperação de falhas pode envolver informações de estados sobre o status de cada requisição remota
- Protocolos sem estados (*stateless*) como o NFS incluem todas as informações em cada requisição, permitindo recuperação fácil ao custo de menor segurança

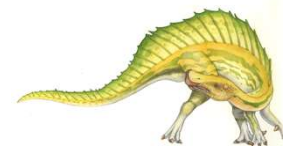





Compartilhamento de Arquivos

Semântica de Consistência

- **Semântica de consistência** especifica como múltiplos usuários estão acessando um arquivo compartilhado simultaneamente
 - Similar aos algoritmos de sincronização de processos do Cap. 7
 - ▶ Tendem a ser menos complexos devido ao E/S de disco e a latência de rede (para sistemas de arquivos remotos)
 - *Andrew File System* (AFS) implementa semântica de compartilhamento complexa para arquivos remotos
 - *Unix file system* (UFS) implementa:
 - ▶ Escritas para um arquivo aberto são visíveis imediatamente para outros usuários do mesmo arquivo
 - ▶ Ponteiro para arquivo compartilhado permite múltiplos usuários ler e escrever concorrentemente
 - AFS tem semântica de sessão
 - ▶ Escritas só são visíveis em sessões que começam após o arquivo ter sido fechado

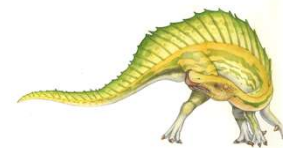


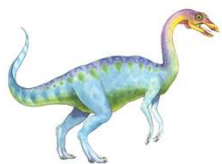


Proteção

- Dono/Criador do arquivo deve estar apto a controlar:
 - O que pode ser feito
 - Por quem

- Tipos de Acesso
 - **Leitura**
 - **Escrita**
 - **Execução**
 - **Adição (*Append*)**
 - **Exclusão**
 - **Listagem**



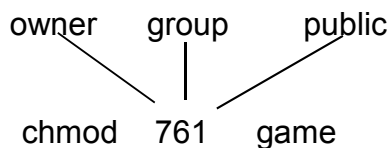


Listas de Acesso e Grupos

- Modos de acesso: leitura (*read*), escrita(*write*), execução (*execute*)
- Três classes de usuários

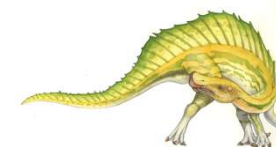
a) acesso de dono (<i>owner</i>) 7	⇒	RWX 1 1 1
b) acesso de grupo (<i>group</i>) 6	⇒	RWX 1 1 0
c) acesso público (<i>public</i>) 1	⇒	RWX 0 0 1

- Peça para o administrador criar um grupo (nome único), digamos G, e adicionar alguns usuários ao grupo.
- Para um arquivo ou subdiretório particular (digamos *game*), defina um acesso apropriado.



Associe um grupo a um arquivo

chgrp G game





Gerenciamaneto da Lista de Controle de Acesso no Windows XP

10.tex Properties

General Security Summary

Group or user names:

- Administrators (PBG-LAPTOP\Administrators)
- Guest (PBG-LAPTOP\Guest)**
- pbq (CTI\pbq)
- SYSTEM
- Users (PBG-LAPTOP\Users)

Add... Remove

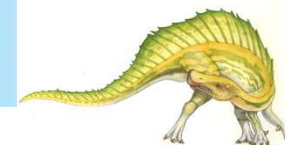
Permissions for Guest

	Allow	Deny
Full Control	<input type="checkbox"/>	<input checked="" type="checkbox"/>
Modify	<input type="checkbox"/>	<input checked="" type="checkbox"/>
Read & Execute	<input type="checkbox"/>	<input checked="" type="checkbox"/>
Read	<input type="checkbox"/>	<input checked="" type="checkbox"/>
Write	<input type="checkbox"/>	<input checked="" type="checkbox"/>
Special Permissions	<input type="checkbox"/>	<input type="checkbox"/>

For special permissions or for advanced settings, click Advanced.

Advanced

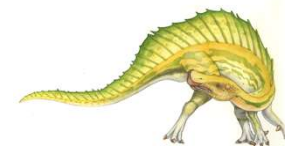
OK Cancel Apply





Um exemplo de Listagem de Diretório no Unix

```
-rw-rw-r--  1 pbg  staff  31200  Sep 3 08:30  intro.ps
drwx-----  5 pbg  staff   512    Jul 8 09:33  private/
drwxrwxr-x  2 pbg  staff   512    Jul 8 09:35  doc/
drwxrwx---  2 pbg  student 512    Aug 3 14:13  student-proj/
-rw-r--r--  1 pbg  staff  9423   Feb 24 2003  program.c
-rwxr-xr-x  1 pbg  staff 20471  Feb 24 2003  program
drwx--x--x  4 pbg  faculty 512    Jul 31 10:31  lib/
drwx-----  3 pbg  staff  1024   Aug 29 06:52  mail/
drwxrwxrwx  3 pbg  staff   512    Jul 8 09:35  test/
```



Fim do Capítulo 10

